

# Ceník

Platnost od 1. 2. 2025



## O společnosti KM Beta

Vyrábíme pro vás střešní krytinu, zdicí bloky, stropní systémy a suché maltové směsi – zkrátka materiál pro celou hrubou stavbu. Nezapomínáme ani na ty, kteří chtějí výstavbu usnadnit, pro ně vyrábíme cihlové stěny pro rychlou stavbu. A abychom vám nabídli kompletní systém na jednom místě, rozšířili jsme naši nabídku o kotevní techniku, okapní systémy a službu zaměření střech.

Tím, že působíme ve všech regionech, můžeme doporučit místního zedníka, pokrývače, projektanta. Naše produkty najdete ve více než 500 prodejních místech. Nejbližší prodejnu, ve které je zboží skladem, vám doporučí náš regionální manažer.

### Poskytujeme:

- ✓ Nezávaznou kalkulaci materiálu
- ✓ Zaměření střechy pomocí leteckých snímků
- ✓ Poradenství
- ✓ Dopravu zdarma po celé ČR
- ✓ Dopravu zboží vlastním vozidlem s hydraulickou rukou a jeho složení přímo na stavbě
- ✓ Dodání zboží ke konkrétnímu datu, v konkrétním čase



# Na kolik vyjde materiál na vaši stavbu?

Cena za střechu za metr čtvereční? Takto cenu nové střechy určitě nezjistíte. Důležité je zohlednit i cenu dalších systémových prvků. U zdíva je třeba zohlednit prvky na řešení všech detailů. S KM Beta to jde snáz. Spotřebu stavebního materiálu si můžete sami spočítat přes nezávaznou bezplatnou kalkulaci na našem webu.



## Nezávazná kalkulace

### Kalkulace materiálu s projektem

Podle projektové dokumentace nebo výkazu výměr vám v KM Beta spočítáme cenu a spotřebu stavebního materiálu. Stačí zaslat projektovou dokumentaci nebo výkaz výměr přes webové rozhraní.

[Spočítat cenu](#)

### Kalkulace materiálu bez projektu

Pokud nejste s projektem tak daleko, nabízíme možnost orientačního výpočtu materiálu bez projektové dokumentace. Stačí zadat základní údaje o vaší stavbě a následně se vám objeví soupis všech prvků včetně potřebného množství kusů a ceny.

[Spočítat cenu](#)

## Střešní krytina


Naši střešní krytinu vyrábíme v povrchových úpravách Prima, Samet, Brilliant, Elegant a v barvách cihlová (CI), hnědá (HN), višňová (VI), černá (CE), šedá (SE), modrá (MO), zelená (ZE) a antracit (AN).

Můžete si tak vybrat dle svého vkusu a charakteru vaší stavby.

**50 let  
záruka**


na betonovou  
střešní krytinu

**15 let  
záruka**  
na střešní  
systém



**Prima (P)**  
hladká a extra lesklá

Vytváří vysoce hladký a lesklý povrch s efektem glazury, dodává větší odolnost.




**Samet (S)**  
hladká a matná

Vytváří vysoce hladký a matný povrch, dodává krytině větší odolnost.



**Brilliant (B)**  
lesklá

Dodává střešní krytině třpyt díky aplikaci speciálního lesklého nástřiku.



**Elegant (E)**  
matná

Dobře zapadne do tradiční zástavby.



**Beta**

Prima	CI	HN	VI	CE	AN		
Samet	CI	HN	VI	CE	AN		
Brilliant	CI	HN	VI	CE	SE		
Elegant	CI	HN	VI	CE	SE	MO*	ZE*



**Hodonka**

Brilliant	CI	HN	VI	CE
Elegant	CI	HN	VI	CE



**Rota**


Prima	CE
Brilliant	CE



Pro uplatnění záruky 50 let zašlete do 3 měsíců od položení krytiny vyplněný registrační formulář.  
 Nejpozději však 12 měsíců od termínu dodání krytiny.  
 Formulář naleznete na webové stránce [www.kmbeta.cz](http://www.kmbeta.cz).  
 Pro snadnější vyhledání můžete naskenovat QR kód.

\* Modré a zelené tašky (Beta Elegant) jsou pouze na objednávku – příplatek je 100 % u základních tašek, 20 % u betonových doplňkových tašek. Předem se platí záloha 50 %. Plastové doplňkové tašky nejsou k dispozici.


# Střešní krytina



Beta



Rota



Hodonka

	Název / Kód výrobku	Balení ks/pal.	Cena Kč/ks (bez DPH)			Balení ks/pal.	Cena Kč/ks (bez DPH)		Balení ks/pal.	Cena Kč/ks (bez DPH)	
			Prima, Samet	Briliant	Elegant		Prima	Briliant		Briliant	Elegant
Základní střešní tašky	Taška základní / TZ	252	52	45	34	180	70	55	240	46	41
	Taška půlená / TP	160	68	60	50	120	89	84	160	59	54
Štítová hrana	Taška okrajová - levá / TOL	32	270	251	215	32	369	349	32	251	240
	- pravá / TOP	32	270	251	215	32	369	349	32	251	240
	- levá půlená / TOLP	-	-	-	-	48	369	349	-	-	-
	- pravá půlená / TOPP	-	-	-	-	48	369	349	-	-	-
Větrání	Taška větrací / TV	36	401	373	330	32	534	507	36	373	365
Protí sněhu	Taška protisněhová / TS	54	-	123	118	90	178	166	54	123	118
Nášlapy	Taška nášlapná / TN	16	494	475	410	16	625	593	16	469	452
Střešní prostupy	Taška prostupová / TPR	-	363	338	335	-	-	-	-	338	335
	Taška betonová anténní / TBA	-	2 800	2 800	2 800	-	2 800	2 800	-	2 800	2 800
	Taška odkouření turbokotle / TOT	-	2 090	2 090	2 090	-	2 232	2 232	-	2 082	2 082
	Taška betonová odvětrávací komplet - Ø 110 mm / TBO110	-	2 800	2 800	2 800	-	3 570	3 570	-	2 800	2 800
	- Ø 150 mm / TBO150	-	5 700	5 700	5 700	-	-	-	-	-	-
	Taška kabelových prostupů / TKP	-	1 250	1 250	1 250	-	-	-	-	-	-
	Taška hadicových prostupů / THP	-	1 250	1 250	1 250	-	-	-	-	-	-
Hromosvod a kolektor	Taška hromosvodová / THS	18	457	430	420	25	598	567	18	428	420
	Taška kolektorová / TK	18	358	335	331	-	-	-	18	335	331
Pultová hrana	Taška pultová - základní / TPZ	16	501	471	458	16	669	636	16	471	458
	- půlená / TPP	-	501	471	458	-	669	636	-	471	458
	- okrajová levá / TPOL	-	866	810	799	16	1 169	1 112	-	810	799
	- okrajová pravá / TPOP	-	866	810	799	16	1 169	1 112	-	810	799
	- okrajová levá půlená / TPOLP	-	-	-	-	48	1 169	1 112	-	-	-
	- okrajová pravá půlená / TPOPP	-	-	-	-	48	1 169	1 112	-	-	-
	Hřebenový těsnící prvek / HTP	-	54	53	48	-	-	-	-	53	48
Mansardová a úžlabní hrana**	Taška lomená - základní / TLZ	-	-	500	495	-	-	-	-	500	495
	- půlená / TLP	-	-	500	495	-	-	-	-	500	495
	- okrajová levá / TLOL	-	-	850	847	-	-	-	-	850	847
	- okrajová pravá / TLOP	-	-	850	847	-	-	-	-	850	847
	Taška úžlabní - základní / TUZ	-	-	500	495	-	-	-	-	500	495
	- půlená / TUP	-	-	500	495	-	-	-	-	500	495
	- okrajová levá / TUOL	-	-	850	847	-	-	-	-	850	847
	- okrajová pravá / TUOP	-	-	850	847	-	-	-	-	850	847
Plastové střešní tašky	Taška plastová - anténní / TPA	-	3 300	3 300	3 300	-	-	-	-	3 350	3 350
	- odvětrávací Ø 110 mm / TPO110	-	-	-	-	-	-	-	-	4 700	4 700
	- odvětrávací Ø 125 mm / TPO125	-	4 650	4 650	4 650	-	-	-	-	-	-
	- odvětrávací Ø 160 mm / TPO160	-	8 900	8 900	8 900	-	-	-	-	-	-
	- prosvětlovací / TPLP	-	700	700	700	-	-	-	-	680	680
	- konzolová / TPKL	-	1 250	1 250	1 250	-	-	-	-	-	-

# Jedná se pouze o doprodej zboží.

\*\* U tašek na mansardovou a úžlabní hrana se platí záloha 50 %.

	Název / Kód výrobku	Cena Kč/ks (bez DPH)				Název / Kód výrobku	Balení	Mj	Cena Kč/mj (bez DPH)		
		Balení ks/pal.	Prima, Samet	Briliant	Elegant						
Hřeben	Hřebenáč / H	114	163	153	130	Nášlapy	Nášlapný rošt včetně držáků - 600 mm / NRM	-	1 ks	2 000	
	Hřebenáč křížový - X / HKX	-	860	802	791		-	1 ks	2 600		
	- Y / HKY	30	790	738	650		Nášlap tašky včetně držáku / NT	-	1 ks	1 100	
	- T / HKT	-	760	713	702		Vzpěra plošiny univerzální / VPU	-	1 ks	900	
	- XB / HKXB	-	860	802	791		Zábrany proti sněhu	Protisněhová zábrana / PZ	-	1 ks	60
	Hřebenáč hromosvodový / HH	48	379	351	348	Mříž sněholamu zesílená s nýtováním 1800 x 200 mm / MS		-	1 ks	2 200	
	Hřebenáč koncový - hladký / HK	80	466	439	380	Vzpěra mříže sněholamu / VMS		-	1 ks	570	
	- lev / HKL	-	1 000	963	937	Hák na dřevěnou kulatinu / HDK		-	1 ks	1 100	
	- vítr / HKV	-	1 000	963	937	Střešní okna	Střešní okno výstupní - Beta 450 x 730 mm / SOVBV	-	1 ks	3 700	
	Hřebenová ucpávka - slunečnice / HUS	-	336	336	336		- Beta 460 x 510 mm# / SOVBM	-	1 ks	3 400	
	- holubice / HUHO	-	336	336	336		Střešní okno kovové - Beta 500 x 600 mm / SOVBK	-	1 ks	3 700	
	- hladká / HUH	-	336	336	336		- Hodonka 500 x 600 mm / SOVHK	-	1 ks	4 300	
	- slunce / HUSL	-	336	336	336		- Rota 600 x 600 mm / SOVRK	-	1 ks	3 700	
	- hrozen / HUHR	-	336	336	336		Střešní prostupy	Plastové víčko / PLV	-	1 ks	57
	- plastová / HU	-	72	72	72			Hydroizolační prostupový kroužek - Ø 110 mm / HPK	-	1 ks	70
	Hřebenový okrasný prvek - věžička / HOPV	-	2 800	2 800	2 800	- Ø 150 mm / HPK150		-	1 ks	70	
	- hrdličky / HOPH	-	2 800	2 800	2 800	Fólie a pásy	Hydroizolační fólie - KM Beta 150 s aplikačními páskami / HF150TT	50 bm / 75 m <sup>2</sup> v roli	1 m <sup>2</sup>	52	
	- kohout / HOPK	-	2 800	2 800	2 800		- JUTADACH 135 s aplikační páskou / HF135T	50 bm / 75 m <sup>2</sup> v roli	1 m <sup>2</sup>	95	
							- Delta Foxx / HFDF	50 bm / 75 m <sup>2</sup> v roli	1 m <sup>2</sup>	470	
							Lepidlo Delta Foxx - Pren / LDFFP	850 g v láhvi	1 ks	2 100	
					Těsnicí páska - Delta Flexx - Band / TPDFB		10 bm v roli	1 bm	203		
					- Delta SB 60 / TPDNB		30 bm v roli	1 bm	144		
					Samolepicí pás na fólie / SPF		25 bm v roli	1 bm	95		
					Butylkaučuková lepící páska / BLP		50 bm v roli	1 bm	39		
					Okapy a lemování		Okapní plech - hliníkový / HOP	2 bm v balení	1 ks	485	
							- měděný / MOP	2 bm v balení	1 ks	2 600	
						Lemovací pás / LP	5 bm v roli	1 bm	810		
Úžlabí	Pás úžlabí se středovou drážkou - měděný / MPU	2 bm v balení	1 ks	5 400	Spojovací materiál	Krycí lišta lemovacího pásu / KLLP	-	1 ks	530		
	- hliníkový / HPU	2 bm v balení	1 ks	1 200		Adaptér pro vodorovné vedení hromosvodu / AVVH	-	1 ks	120		
	Těsnicí lišta úžlabí / TLU	200 ks v balení	1 ks	35		Přichytka tašky / PT	-	1 ks	9		
	Těsnicí pás úžlabí / TPU	-	1 ks	115							
Větrání	Ochranná větrací mřížka - jednoduchá / OVMJ	50 ks v balení	1 ks	21							
	- univerzál / OVMU	50 ks v balení	1 ks	31							
	Ochranný pás proti ptákům - šířky 50 mm# / OP50	5 bm v roli	1 bm	19							
	- šířky 80 mm / OP80	5 bm v roli	1 bm	21							
	- šířky 100 mm / OP100	5 bm v roli	1 bm	22							

B - Beta  
R - Rota  
H - Hodonka  
S - Střešní doplňky a příslušenství

Katalogové označení:

**B - P - CE - TZ**

TZ - taška základní  
TS - taška protisněhová  
H - hřebenáč  
apod.

P - Prima  
S - Samet  
B - Briliant  
E - Elegant

CE - černá ● AN - antracit ●  
VI - višňová ● CI - cihlová ●  
HN - hnědá ● SE - šedá ●  
ZE - zelená ● MO - modrá ●

\* Jedná se pouze o doprodej zboží.

Cena Kč/ks (bez DPH)

Název / Kód výrobku	Ø 80 mm		Ø 100 mm		
	Lesklý	Matný	Lesklý	Matný	
<b>Čelo</b>	Čelo / C	57	71	88	105
	Čelo s těsnícím prvkem / CT	140	160	140	170
<b>Háky</b>	Hák čelový / HC	160	170	190	200
	Hák kroucený / HK	220	-	270	-
	Hák / H	150	170	160	190
<b>Žlaby</b>	Žlab - 2 m / Z-2M	400	450	480	-
	- 3 m / Z-3M	600	670	710	820
	- 4 m / Z-4M	800	890	950	1 090
	- 5 m / Z-5M	1 000	-	1 190	1 360
	- 6 m / Z-6M	1 200	-	1 420	1 630
Spojka žlabu / SZ	220	240	240	270	
<b>Roh</b>	Roh - vnější / RE	540	670	550	680
	- vnitřní / RI	540	670	550	680
<b>Kotlík</b>	Kotlík / KT	260	400	330	410
<b>Svody</b>	Svod - 1 m / S-1M	240	270	240	280
	- 2 m / S-2M	470	-	480	-
	- 3 m / S-3M	710	810	720	830
	- 4 m / S-4M	940	-	960	1 100
	Spojka svodových rour / SSR	160	180	170	180
	Koleno 72 st. / K-72	340	380	360	410
	Odskok / O	560	650	580	670
	Odbočka svodových rour 72 st. - 80/80 / OSR-72-80/80	640	630	-	-
	- 100/100 / OSR-72-100/100	-	-	670	660
	- 100/80 / OSR-72-100/80	670	660	670	660
Objímka M10 / M10	114	150	140	170	

Název / Kód výrobku	Cena Kč/ks (bez DPH)
Trn k objímce s hmoždinkou - 105 mm / T-105	35
- 160 mm / T-160	43
- 205 mm / T-205	52
- 305 mm / T-305	69
Trn k objímce s platí / T-P	55
Krytka trnu objímky šedá / KTO	15



OS - Okapní systém

Katalogové označení:

## OS - M - AN - C - 250

M - Matný  
L - Lesklý

CE - černá  
AN - antracit  
HN - hnědá

C - čelo  
CT - čelo s těsnícím prvkem  
apod.

250 333 100 80

Platí pro čela, háky, kotlíky, rohy, žlab

Platí pro kolena, odskok, objímku M10, spojky, svod

### Co se sněhem na střeše nebo jak vyřešit odvětrávání? Odpovědi naleznete v článkách na webu KM Beta

Chránit před deštěm, hřát nebo odvádět případnou vlhkost zevnitř ven. K tomu dobře vypadat a něco vydržet. Toto platí pro moderně řešenou šikmou střechu.



**Inspirujte se,**  
jak vyřešit montáž střešní  
krytiny snadno a efektivně.



# Proč sáhnout po tašce KM Beta

Záruka 50 let, reálná životnost dvojnásobná. K tomu péče o každý detail. Díky systémovým prvkům, vzhled a funkčnost vaší střechy nenarušují žádné plastové díly. Získejte kompletní řešení pro vaši střechu – pomůžeme vám s každým detailem.



## 1

### Nadstandardní robustnost a pevnost

Krytina díky své robustnosti odolává povětrnostním vlivům. Tlumí hluk deště, nevíbruje ani při nejsilnějším větru a navíc nepotřebuje téměř žádnou údržbu. Poradí si se sněhovou zátěží a instalací fotovoltaiky nebo solárního panelu.

## 2

### Střecha nejsou jen základní tašky

Střecha musí plnit mnoho funkcí. Například umožnit instalaci fotovoltaiky, zabezpečit spolehlivý přístup ke komínu, zabránit skluzu sněhu ze střechy. V každém případě se můžete spolehnout na naše střešní doplňky. Jsou vyrobené ze stejného materiálu jako celá střecha, což zajišťuje jednotný vzhled a shodnou životnost se základními taškami.

## 3

### Funkční řešení

Zvýšená vodní drážka zajišťující spolehlivý odvod vody v jakémkoliv počasí. Odsazení tašky od latí pomocí speciálního profilování umožňující rychlé vysychání zkondenzované vlhkosti. A k tomu kotvení tašky co nejbližší k latím přes předdisované body zaručující řezaným taškám dlouhodobou stabilitu, zvláště za silného větru. To jsou hlavní benefity střešních tašek KM Beta.

## Klíč pro dlouhodobou stabilitu stavby

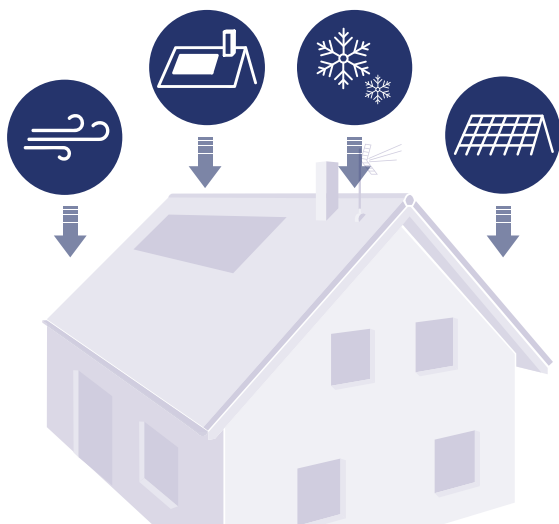
Krytina KM Beta svou hmotností stabilizuje celou stavbu. Pomáhá dotvarovávat zdivo, a současně je tvarově stálá, čímž dokáže dlouhodobě plnit svou funkci.

## Je těžká střešní krytina vhodná pro váš dům?

97 % střešů unese krytinu i bez dodatečného vyztužení.

„Ve vztahu k celkové hmotnosti střešního souvrství je vlastní hmotnost střešní krytiny poměrně nevýznamná,“

shrnuje statik Ing. Petr Jiroušek.



Vitr  
100 kg/m<sup>2</sup>



Fotovoltaika  
23 kg/m<sup>2</sup>



25 cm mokrého sněhu  
150 kg/m<sup>2</sup>









Hmotnost střešní konstrukce  
(dřevěný krov, zateplení, podhled)  
20 kg/m<sup>2</sup>

**Celkem 293 kg/m<sup>2</sup>**



Střešní krytina  
KM Beta pouze  
**42 kg/m<sup>2</sup>**



Kategorie	290 mm	240 mm	200 mm	175 mm	150 mm	115 mm	
Zdicí bloky	 - modulová délka 500 mm	-	SND-16DF-LDE SND-16DF-LPE	SND-14DF-LDE SND-14DF-LP	SND-12DF-LDE SND-12DF-LDZE SND-12DF-LDZHE	SND-10DF-LPE	-
	 - modulová délka 250 mm	-	SND-8DF-LDE SND-8DF-LP-AKU	SND-7DF-LDE SND-7DF-LP	SND-6DF-LDE SND-6DF-LDZE SND-6DF-LDZHE	-	SND-4DF-LDE
Doplňkové bloky		SND-5DF-LP	SND-5DF-LP SND-2DF-LD SND-1/2 8DF-LPE	SND-1/2-14DF-LDE	SND-1/2-12DF-LDE	SND-1/2-10DF-LPE	SND-2DF-LD
Tepelněizolační bloky (Thermy)		SND-4DF-D-THERM + SND-12DF-D-THERM	SND-16DF-D-THERM	SND-14DF-D-THERM	SND-12DF-D-THERM	SND-10DF-D-THERM	SND-4DF-D-THERM
Věncovky		-	SND-8DF-U	SND-7DF-U	SND-6DF-U	SND-5DF-U	SND-2DF-U
Překlady		SND-2DF + SND-6DF	SND-8DF (nebo 2 x SND-2DF)	SND-7DF	SND-6DF	SND-5DF	SND-2DF
Spotřeba lepidla	- pro modulovou výšku 250 mm (kg/m <sup>2</sup> zdiva) - pro modulovou výšku 125 mm (kg/m <sup>2</sup> zdiva)*	12,3*	4,0	3,5	3,0	2,5	2,0

SND - obchodní název vápenopískových bloků

Katalogové označení:

## SND - 8DF - LDE (P, U, Z, H)















8DF - označení formátu

E - elektrokanálky

L - výrobek pro tenkovrstvé zdění na lepidlo

D - děrovaný formát

P - plný formát  
 U - U profil  
 Z - zkosená pohledová hrana  
 H - hladká styčná plocha

Název / Katalogové označení		Tloušťka stěny	Balení ks/pal.	Rozměr (mm) d × š × v	Hmotnost kg/ks	Spotřeba ks/m <sup>2</sup>	Spotřeba ks/m <sup>3</sup>	Cena v Kč (bez DPH)	
								za 1 ks	za 1 m <sup>2</sup>
Zdicí bloky	Sendwix 5DF-LP P25 / SND-5DF-LP 	290 / 240 mm	72	290 × 240 × 123	15,7	33/27	112/110	56	-
	Sendwix 2DF-LD P25 / SND-2DF-LD	240 / 115 mm	196	240 × 115 × 123	6,2	65/33	283/271	26	-
	Sendwix 16DF-LDE P10 / SND-16DF-LDE	240 mm	24	498 × 240 × 248	37,2	8,0	33,3	174	1 392
	Sendwix 16DF-LPE P15 / SND-16DF-LPE		24	498 × 240 × 248	57,5	8,0	33,3	461	3 688
	Sendwix 8DF-LDE P15 / SND-8DF-LDE		48	248 × 240 × 248	19,8	16,0	66,7	88	1 408
	Sendwix 8DF-LP AKU P25 / SND-8DFLP-AKU 		48	248 × 240 × 248	27,0	16,0	66,7	99	1 584
	Sendwix 1/2 8DF-LPE P15 / SND-1/2-8DF-LPE 	200 mm	64	123 × 240 × 248	14,2	32,0	133,3	120	3 840
	Sendwix 14DF-LDE P10 / SND-14DF-LDE		32	498 × 200 × 248	31,8	8,0	40,0	148	1 184
	Sendwix 14DF-LP P20 / SND-14DF-LP 		24	498 × 200 × 248	48,0	8,0	40,0	166	1 328
	Sendwix 1/2 14DF-LDE P10 / SND-1/2-14DF-LDE		64	498 × 200 × 123	17,2	16,0	80,0	173	2 768
	Sendwix 7DF-LDE P15 / SND-7DF-LDE		64	248 × 200 × 248	16,9	16,0	80,0	75	1 200
	Sendwix 7DF-LP P25 / SND-7DF-LP 		48	248 × 200 × 248	22,4	16,0	80,0	83	1 328
	Sendwix 12DF-LDE P10 / SND-12DF-LDE		32	498 × 175 × 248	28,1	8,0	45,7	138	1 104
	Sendwix 12DF-LDZE P10 / SND-12DF-LDZE		32	498 × 175 × 248	27,6	8,0	45,7	138	1 104
	Sendwix 12DF-LDZHE P10 / SND-12DF-LDZHE		32	498 × 175 × 248	28,3	8,0	45,7	138	1 104
	Sendwix 1/2 12DF-LDE P10 / SND-1/2-12DF-LDE		64	498 × 175 × 123	15,2	16,0	91,4	153	2 448
	Sendwix 6DF-LDE P15 / SND-6DF-LDE	64	248 × 175 × 248	16,2	16,0	91,4	70	1 120	
	Sendwix 6DF-LDZE P15 / SND-6DF-LDZE	64	248 × 175 × 248	12,4	16,0	91,4	70	1 120	
	Sendwix 6DF-LDZHE P15 / SND-6DF-LDZHE	64	248 × 175 × 248	16,4	16,0	91,4	70	1 120	
	Sendwix 10DF-LPE P25 / SND-10DF-LPE 	150 mm	38	498 × 150 × 248	34,7	8,0	53,3	124	992
Sendwix 1/2 10DF-LPE P15 / SND-1/2-10DF-LPE	72		498 × 150 × 123	18,5	16,0	106,7	186	2 976	
Sendwix 4DF-LDE P15 / SND-4DF-LDE	115 mm	104	248 × 115 × 248	11,1	16,0	139,1	45	720	
Sendwix 70 P10 / SND-70	70 mm	84	498 × 70 × 240	16,5	8,0	114,3	112	896	
Thermy	Sendwix 16DF-D THERM / SND-16DF-D-THERM	240 mm	48	498 × 240 × 113	18,2	-	-	485	-
	Sendwix 14DF-D THERM / SND-14DF-D-THERM	200 mm	60	498 × 200 × 113	15,0	-	-	451	-
	Sendwix 12DF-D THERM / SND-12DF-D-THERM	175 mm	60	498 × 175 × 113	13,0	-	-	413	-
	Sendwix 10DF-D THERM / SND-10DF-D-THERM	150 mm	72	498 × 150 × 113	11,5	-	-	402	-
	Sendwix 4DF-D THERM / SND-4DF-D-THERM	115 mm	96	498 × 115 × 113	8,3	-	-	356	-
Věncovky	Sendwix 8DF-U / SND-8DF-U	240 mm	48	250 × 240 × 240	15,5	-	-	139	-
	Sendwix 7DF-U / SND-7DF-U	200 mm	64	250 × 200 × 240	12,9	-	-	132	-
	Sendwix 6DF-U / SND-6DF-U	175 mm	60	248 × 175 × 240	11,5	-	-	127	-
	Sendwix 5DF-U / SND-5DF-U	150 mm	72	248 × 150 × 240	9,9	-	-	120	-
	Sendwix 2DF-U / SND-2DF-U	115 mm	196	125 × 115 × 240	4,9	-	-	81	-
Název / Katalogové označení			Balení ks/pal.	Rozměr (mm) d × š × v	Hmotnost kg/ks	Spotřeba ks/m <sup>2</sup>	Spotřeba ks/m <sup>3</sup>	Cena v Kč (bez DPH)	
								za 1 ks	za 1 m <sup>2</sup>
Lícové zdivo	Sendwix lícová cihla VF P20 / SND-VF nebarvená, 		272	290 × 140 × 65	4,7	-	-	15 n. (30  )	-
	Sendwix lícová NF P20 / SND-NF nebarvená, 		308	240 × 115 × 71	3,6	-	-	13 n. (26  )	-
	Betonová hlavice - hladká / SND-BH-H 		32	390 × 390	15,7	-	-	230	-
	- profilovaná / SND-BH-P 		32	320 × 245	6,5	-	-	230	-
	Betonová stříška - hladká / SND-BS-H 		36	390 × 390	11,3	-	-	200	-
	- profilovaná / SND-BS-P 		36	497 × 245	9,3	-	-	200	-
Název / Katalogové označení		Tloušťka stěny	Hmotnost kg/ks	Rozměr (mm) d × š × v	Maximální světlost otvoru (mm)	Balení ks/pal.	Cena v Kč (bez DPH)		
							za 1 ks	za 1 m <sup>2</sup>	
Nosné překlady	Překlad 8DF 1000 / SND-8DF-1000	240 mm	123,8	1000 × 240 × 240	700	12	1 450	-	
	Překlad 8DF 1250 / SND-8DF-1250		154,7	1250 × 240 × 240	950	12	1 700	-	
	Překlad 8DF 1500 / SND-8DF-1500		185,7	1500 × 240 × 240	1200	12	2 050	-	
	Překlad 8DF 1750 / SND-8DF-1750		217,4	1750 × 240 × 240	1450	8	2 350	-	
	Překlad 8DF 2000 / SND-8DF-2000		248,4	2000 × 240 × 240	1700	8	2 700	-	
	Překlad 8DF 2250 / SND-8DF-2250		279,5	2250 × 240 × 240	1850	8	3 150	-	
	Překlad 8DF 2500 / SND-8DF-2500		312,4	2500 × 240 × 240	2100	7	3 600	-	
	Překlad 8DF 2750 / SND-8DF-2750		346,0	2750 × 240 × 240	2250	6	4 000	-	
	Překlad 8DF 3000 / SND-8DF-3000		377,5	3000 × 240 × 240	2500	6	4 400	-	

 Produkty jsou určeny pro zvukově izolační stěny s vyšším požadavkem na akustický útlum.

	Název / Katalogové označení	Tloušťka stěny	Hmotnost		Maximální světlost otvoru (mm)	Balení ks/pal.	Cena v Kč (bez DPH)	
			kg/ks	Rozměr (mm) d × š × v			za 1 ks	za 1 m <sup>2</sup>
Nosné překlady	Překlad 7DF 1000 / SND-7DF-1000	200 mm	90,4	1000 × 200 × 240	700	15	1 400	-
	Překlad 7DF 1250 / SND-7DF-1250		113,0	1250 × 200 × 240	950	15	1 650	-
	Překlad 7DF 1500 / SND-7DF-1500		135,6	1500 × 200 × 240	1200	10	2 000	-
	Překlad 7DF 1750 / SND-7DF-1750		158,2	1750 × 200 × 240	1450	10	2 300	-
	Překlad 7DF 2000 / SND-7DF-2000		180,8	2000 × 200 × 240	1700	10	2 650	-
	Překlad 7DF 2250 / SND-7DF-2250		203,4	2250 × 200 × 240	1850	10	3 000	-
	Překlad 7DF 2500 / SND-7DF-2500		226,0	2500 × 200 × 240	2100	8	3 400	-
	Překlad 7DF 2750 / SND-7DF-2750		248,6	2750 × 200 × 240	2250	8	3 800	-
	Překlad 7DF 3000 / SND-7DF-3000		271,2	3000 × 200 × 240	2500	7	4 200	-
	Překlad 6DF 1000 / SND-6DF-1000		175 mm	79,1	1000 × 175 × 240	700	15	1 350
	Překlad 6DF 1250 / SND-6DF-1250	98,4		1250 × 175 × 240	950	15	1 600	-
	Překlad 6DF 1500 / SND-6DF-1500	118,7		1500 × 175 × 240	1200	15	1 950	-
	Překlad 6DF 1750 / SND-6DF-1750	138,3		1750 × 175 × 240	1450	12	2 250	-
	Překlad 6DF 2000 / SND-6DF-2000	157,8		2000 × 175 × 240	1700	12	2 500	-
	Překlad 6DF 2250 / SND-6DF-2250	178,7		2250 × 175 × 240	1850	10	2 900	-
	Překlad 6DF 2500 / SND-6DF-2500	198,4		2500 × 175 × 240	2100	10	3 200	-
	Překlad 6DF 2750 / SND-6DF-2750	219,6		2750 × 175 × 240	2250	10	3 600	-
	Překlad 6DF 3000 / SND-6DF-3000	239,4		3000 × 175 × 240	2500	8	3 900	-
	Překlad 5DF 1000 / SND-5DF-1000	150 mm		63,8	1000 × 150 × 240	700	18	1 300
	Překlad 5DF 1250 / SND-5DF-1250		79,6	1250 × 150 × 240	950	18	1 550	-
	Překlad 5DF 1500 / SND-5DF-1500		95,9	1500 × 150 × 240	1200	18	1 900	-
	Překlad 5DF 1750 / SND-5DF-1750		112,0	1750 × 150 × 240	1450	18	2 200	-
	Překlad 5DF 2000 / SND-5DF-2000		128,0	2000 × 150 × 240	1700	12	2 450	-
	Překlad 5DF 2250 / SND-5DF-2250		145,0	2250 × 150 × 240	1850	12	2 850	-
	Překlad 5DF 2500 / SND-5DF-2500		161,0	2500 × 150 × 240	2100	12	3 100	-
	Překlad 5DF 2750 / SND-5DF-2750		177,7	2750 × 150 × 240	2250	10	3 500	-
	Překlad 5DF 3000 / SND-5DF-3000		193,8	3000 × 150 × 240	2500	10	3 800	-
	Překlad 2DF 1000 / SND-2DF-1000		115 mm	48,6	1000 × 115 × 240	700	32	650
	Překlad 2DF 1250 / SND-2DF-1250	60,7		1250 × 115 × 240	950	32	800	-
	Překlad 2DF 1500 / SND-2DF-1500	73,0		1500 × 115 × 240	1200	24	950	-
	Překlad 2DF 1750 / SND-2DF-1750	85,7		1750 × 115 × 240	1450	24	1 150	-
	Překlad 2DF 2000 / SND-2DF-2000	98,0		2000 × 115 × 240	1700	16	1 500	-
	Překlad 2DF 2250 / SND-2DF-2250	111,2		2250 × 115 × 240	1850	16	1 750	-
Překlad 2DF 2500 / SND-2DF-2500	123,5	2500 × 115 × 240		2100	16	2 200	-	
Překlad 2DF 2750 / SND-2DF-2750	135,8	2750 × 115 × 240		2250	14	2 400	-	
Překlad 2DF 3000 / SND-2DF-3000	148,2	3000 × 115 × 240		2500	14	2 600	-	

	Název / Katalogové označení	Balení ks/pal.	Rozměr (mm) d × š × v	Hmotnost kg/ks	Spotřeba ks/m <sup>2</sup>	Spotřeba ks/m <sup>3</sup>	Cena v Kč (bez DPH) za 1 ks
Nástroje	Zaslepovací víčko Ø 40 mm / SND-ZV	1 ks	Ø 40 mm	-	-	-	6
	Manipulační hák / SND-MH	1 ks	-	-	-	-	830
	Malé kleště / SND-MK	1 ks	-	-	-	-	3 200
	Velké kleště / SND-VK	1 ks	-	-	-	-	3 600
	Bezbarvý přípravek na ochranu Sendwix - 5 litrů / SND-FH5	5 l	-	-	-	-	1 700
	- 1 litr / SND-FH1	1 l	-	-	-	-	380
	Vykružovací korunka Ø 82 mm / SND-VKO	1 ks	délka 110 mm	-	-	-	3 500
	Stěnová spona / SND-SSP	1 ks	300 × 25 mm	-	-	-	21
	Dávkovač na lepidlo* / SND-DL	1 ks	-	-	-	-	2 900
	Dávkovač na lepidlo s posuvným hradítkem* / SND-DLH	1 ks	-	-	-	-	6 500
	Diamantový kotouč - průměr 125 mm / SND-DK125	1 ks	-	-	-	-	2 000
	- průměr 150 mm / SND-DK150	1 ks	-	-	-	-	2 400
	- průměr 230 mm / SND-DK230	1 ks	-	-	-	-	3 800
	- průměr 650 mm / SND-DK650	1 ks	-	-	-	-	23 700
	- průměr 700 mm / SND-DK700	1 ks	-	-	-	-	24 200
	- průměr 900 mm / SND-DK900	1 ks	-	-	-	-	24 700

\* Dávkovače jsou vždy určeny pouze k jedné šířce stěny, uvádějte při objednávce. Jsou dostupné pro tloušťku stěny 290 mm, 240 mm, 200 mm, 175 mm, 150 mm a 115 mm.

	Název / Katalogové označení	Balení (ks)	Rozměr (mm) Ø × délka	Cena Kč/Balení (bez DPH)
Mechanicko- injektovaná hmoždinka	Mechanicko-injektovaná hmoždinka EVOLution / PP-MUH	100	Ø 8 mm	2 440
	EVOLution montážní pěna / PP-EMP	1	-	570
	EVOLution montážní sada / PP-EMS	1	-	4 250
Šroubovací hmoždinka	Šroubovací taliřová hmoždinka s ocelovým šroubem - 135 mm / PP-STH-135	100	8 × 135	2 180
	- 155 mm / PP-STH-155	100	8 × 155	2 280
	- 175 mm / PP-STH-175	100	8 × 175	2 440
	- 195 mm / PP-STH-195	100	8 × 195	2 580
	- 215 mm / PP-STH-215	100	8 × 215	2 930
	- 235 mm / PP-STH-235	100	8 × 235	3 100
	- 255 mm / PP-STH-255	100	8 × 255	3 470
	- 275 mm / PP-STH-275	100	8 × 275	3 780
	- 295 mm / PP-STH-295	100	8 × 295	4 520
	- 315 mm / PP-STH-315	100	8 × 315	5 470
	- 335 mm / PP-STH-335	100	8 × 335	6 380
	- 355 mm / PP-STH-355	100	8 × 355	7 130
	Zátka EPS / PP-Z-EPS	100	Ø 64	370
	Zátka EPS šedá / PP-Z-EPS-S	100	Ø 64	370
	Zátka Minerální vata / PP-Z-MV	100	Ø 64	580
	Montážní nástroj pro šroubovací taliřovou hmoždinku včetně dorazové podložky / PP-MNSTH	1	-	4 220
Provětrávané fasády	Držák izolace provětrávané fasády - 100 mm / PP-DIPF-100	100	8 × 100	720
	- 120 mm / PP-DIPF-120	100	8 × 120	750
	- 140 mm / PP-DIPF-140	100	8 × 140	790
	- 160 mm / PP-DIPF-160	100	8 × 160	850
	- 180 mm / PP-DIPF-180	100	8 × 180	940
	- 200 mm / PP-DIPF-200	100	8 × 200	1 070
	- 220 mm / PP-DIPF-220	100	8 × 220	1 130
	- 240 mm / PP-DIPF-240	100	8 × 240	1 280



Držák izolace provětrávané fasády

Šroubovací taliřová hmoždinka  
Vhodná pro povrchovou i zápusťnou montážMechanicko-injektovaná hmoždinka  
Nejvyšší odolnost vůči sání i tlaku větru

Naše nabídka zahrnuje také kontaktní zateplovací systém (minerální vatu a polystyren).  
V případě vašeho zájmu vám rádi připravíme cenovou nabídku přímo na míru.

Začtěte se do našich tipů a triků,  
které vám pomohou usnadnit váš  
stavební projekt.

Dozvíte se, jak si usnadnit práci na rozvedech elektroinstalace,  
proč nespolehat na buchy a jaká je nejsnazší cesta k tichu.



# Skutečná pohoda začíná u zdiva KM Beta

Jeho unikátní vlastnosti se opírají především o vysokou objemovou hmotnost – díky tomu má nadstandardní akumulaci schopnosti a vysoký akustický útlum.

## Dopřejete si akustický komfort

Díky vysoké objemové hmotnosti zdivo perfektně tlumí venkovní hluk. Konečně si dopřejete ničím nerušený klid. Robustní základ se navíc umí vypořádat i s případnými chybami během realizace.

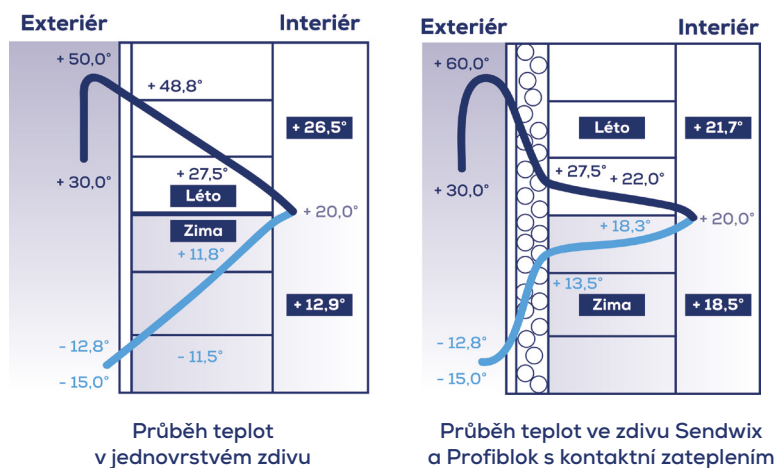
Zdivo KM Beta má ticho ve své DNA. Vše ověřeno akreditovanou laboratoří. Například laboratorní vzduchová neprůzvučnost cihly Sendwix 8DF-LP AKU činí 57 decibelů. Což v praxi znamená, že neuslyšíte hlučného souseda, štěkot psa, tlumí i ruch městské dopravy.

## Zajistěte si tepelnou pohodu

Zdivo s tepelnou izolací Sendwix a Profiblok má také vyšší tepelnou setrvačnost a podstatně větší využitelnou tepelnou kapacitu.

Pokud to vztáhneme do reálného prostředí, interiér se přes léto nepřehřívá a v přechodných obdobích (jaro, podzim) umožňuje pohodlně překlenout teplotní výkyvy mezi dnem a nocí bez zapnutého topení.

Tím nejenže snížíte spotřebu energie ale hlavně se doma budete cítit skutečně příjemně. A to i bez klimatizace.



„Když je základní stěna těžká, lépe se s tím pracuje, prostor pro případnou chybu z pohledu akustiky je malý. A když k ní v průběhu realizace stavby přeci jen dojde, následky se snáze odstraňují.“

přidává postřeh jednatel akreditované laboratoře  
Ing. František Dolejší.



Decibel je logaritmická poměrová jednotka, nárůst hlučnosti o 3 dB představuje hluk dvojnásobný.

Pro lepší představu se hladina hluku přirovnává ke konkrétním věcem. Například frekventovaná ulice má hodnotu 70 decibelů, kamion 90 decibelů, běžný hluk ulice 50 decibelů. Pokud jsou pro vás kvalitní podmínky pro soustředění, klid, odpočinek nebo spánek důležité, postavte si základ pro akustickou pohodu z bloků KM Beta.

# Profiblok - pálené zdivo



Zdící bloky  
s lepidlem na žebra



Zdící bloky  
s celoplošným lepidlem



Zdící bloky  
se zdící pěnou

Název / Katalogové označení	Tloušťka stěny	Balení ks/pal.	Rozměr (mm) d × š × v	Hmotnost kg/ks	Spotřeba ks/m <sup>2</sup>	Spotřeba ks/m <sup>3</sup>	Cena Kč/ks (bez DPH)			Cena Kč/1m <sup>2</sup> (bez DPH)		
							Ⓩ	Ⓒ	Ⓟ	Ⓩ	Ⓒ	Ⓟ
Profiblok 440 P10 Brus / PB-440-B-Z(C,P)	440 mm	60	247 × 440 × 249	21,90	16,0	36,4	92,0	96,0	93,0	1 472,0	1 536,0	1 488,0
Profiblok 400 P10 Brus / PB-400-B-Z(C,P)	400 mm	72	247 × 400 × 249	18,96	16,0	40,0	83,0	86,0	83,0	1 328,0	1 376,0	1 328,0
Profiblok 365 P10 Brus / PB-365-B-Z(C,P)	365 mm	72	247 × 365 × 249	18,57	16,0	43,8	76,0	79,0	76,0	1 216,0	1 264,0	1 216,0
Profiblok 300 P10 Brus / PB-300-B-Z(C,P)	300 mm	96	247 × 300 × 249	13,48	16,0	53,3	65,0	68,0	66,0	1 040,0	1 088,0	1 056,0
Profiblok 300 P15 Brus / PB-300-B-Z(C,P)-P15		96	247 × 300 × 249	13,48	16,0	53,3	70,0	74,0	71,0	1 120,0	1 184,0	1 136,0
Profiblok 300 1/2 P10 Brus / PB-1/2-300-B-Z(C,P)		96	125 × 300 × 249	8,27	32,0	106,6	50,0	52,0	52,0	1 600,0	1 664,0	1 664,0
Profiblok 300 1/2 P15 Brus / PB-1/2-300-B-Z(C,P)-P15		96	125 × 300 × 249	8,27	32,0	106,6	54,0	57,0	55,0	1 728,0	1 824,0	1 760,0
Profiblok 240 P10 Brus / PB-240-B-Z(C,P)	240 mm	72	372 × 240 × 249	16,16	10,7	44,4	78,0	82,0	79,0	834,6	877,4	845,3
Profiblok 240 P15 Brus / PB-240-B-Z(C,P)-P15		72	372 × 240 × 249	16,16	10,7	44,4	85,0	88,0	85,0	909,5	941,6	909,5
Profiblok 175 P10 Brus / PB-175-B-Z(C,P)	175 mm	72	497 × 175 × 249	16,75	8,0	45,7	75,0	80,0	76,0	600,0	640,0	608,0
Profiblok 140 P10 Brus / PB-140-B-Z(C,P)	140 mm	96	497 × 140 × 249	14,92	8,0	57,2	69,0	72,0	70,0	552,0	576,0	560,0
Profiblok 115 P10 Brus / PB-115-B-Z (P)	115 mm	100	497 × 115 × 249	13,00	8,0	69,6	60,0	-	60,0	480,0	-	480,0
Profiblok 80 P10 Brus / PB-80-B-Z (P)	80 mm	140	497 × 80 × 249	8,80	8,0	100,0	57,0	-	57,0	456,0	-	456,0

Název / Katalogové označení	Tloušťka stěny	Balení ks/pal.	Rozměr (mm) d × š × v	Hmotnost kg/ks	Spotřeba ks/m <sup>2</sup>	Spotřeba ks/m <sup>3</sup>	Cena Kč/ks (bez DPH)	
							za 1 ks	za 1 m <sup>2</sup>
Profiblok 440 P10 / PB-440	440 mm	60	247 × 440 × 238	20,90	16,0	36,4	78,0	1 248,0
Profiblok 400 P10 / PB-400	400 mm	72	247 × 400 × 238	18,10	16,0	40,0	70,0	1 120,0
Profiblok 365 P10 / PB-365	365 mm	72	247 × 365 × 238	17,26	16,0	43,8	64,0	1 024,0
Profiblok 300 P10 / PB-300	300 mm	96	247 × 300 × 238	12,79	16,0	53,3	56,0	896,0
Profiblok 300 Aku P10 / PB-300-AKU		96	247 × 300 × 238	20,20	16,0	53,3	100,0	1 600,0
Profiblok 300 P15 / PB-300-P15		96	247 × 300 × 238	12,79	16,0	53,3	60,0	960,0
Profiblok 300 1/2 P10 / PB-1/2-300		96	125 × 300 × 238	8,00	32,0	106,6	43,0	1 376,0
Profiblok 300 1/2 P15 / PB-1/2-300-P15	96	125 × 300 × 238	8,00	32,0	106,6	46,0	1 472,0	
Profiblok 240 P10 / PB-240	240 mm	72	372 × 240 × 238	15,30	10,7	44,4	67,0	716,9
Profiblok 240 P15 / PB-240-P15		72	372 × 240 × 238	15,30	10,7	44,4	73,0	781,1
Profiblok 140 P10 / PB-140	140 mm	80	497 × 140 × 238	14,25	8,0	57,2	56,0	448,0
Profiblok 115 P10 / PB-115	115 mm	96	497 × 115 × 238	12,47	8,0	69,6	53,0	424,0
Profiblok 115 Aku P10 / PB-115-AKU		96	497 × 115 × 238	14,26	8,0	69,6	69,0	552,0
Profiblok 80 P10 / PB-80	80 mm	96	497 × 80 × 238	8,53	8,0	100,0	42,0	336,0

Profiblok věncovka 365 / PB-V365	365 mm	72	240 × 365 × 238	9,80	-	-	103,0	-
Profiblok věncovka 300 / PB-V300	300 mm	96	240 × 300 × 238	8,17	-	-	84,0	-
Profiblok věncovka 240 / PB-V240	240 mm	96	240 × 240 × 238	8,01	-	-	67,0	-
Profiblok věncovka 175 / PB-V175	175 mm	144	240 × 175 × 238	7,25	-	-	49,0	-

Produkty jsou určeny pro zvukově izolační stěny s vyšším požadavkem na akustický útlum.

	Název / Katalogové označení	Tloušťka stěny	Hmotnost kg/ks	Rozměr (mm) d × š × v	Maximální světlost otvoru (mm)	Balení ks/pal.	Cena v Kč (bez DPH) za 1 ks	Cena v Kč (bez DPH) za 1 m <sup>2</sup>	
Nosné překlady	Překlad 1000 / PB-70/238-1000	440 mm 400 mm 365 mm 300 mm 240 mm 140 mm	35,71	1000 × 70 × 238	750	20	370,0	-	
	Překlad 1250 / PB-70/238-1250		44,84	1250 × 70 × 238	1000	20	490,0	-	
	Překlad 1500 / PB-70/238-1500		54,09	1500 × 70 × 238	1250	20	590,0	-	
	Překlad 1750 / PB-70/238-1750		63,11	1750 × 70 × 238	1500	20	760,0	-	
	Překlad 2000 / PB-70/238-2000		72,38	2000 × 70 × 238	1600	20	990,0	-	
	Překlad 2250 / PB-70/238-2250		82,06	2250 × 70 × 238	1850	20	1 210,0	-	
	Překlad 2500 / PB-70/238-2500		91,17	2500 × 70 × 238	2000	20	1 430,0	-	
	Překlad 2750 / PB-70/238-2750		100,29	2750 × 70 × 238	2250	20	1 530,0	-	
	Překlad 3000 / PB-70/238-3000		109,41	3000 × 70 × 238	2500	20	1 620,0	-	
	Překlad 3250 / PB-70/238-3250		118,54	3250 × 70 × 238	2750	20	1 730,0	-	
	Překlad 3500 / PB-70/238-3500		127,66	3500 × 70 × 238	3000	20	1 870,0	-	
Nenosné překlady	Překlad 1000 / PB-175/71-1000	175 mm	19,34	1000 × 175 × 71	750	30	250,0	-	
	Překlad 1250 / PB-175/71-1250		24,17	1250 × 175 × 71	1000	30	310,0	-	
	Překlad 1500 / PB-175/71-1500		29,28	1500 × 175 × 71	1250	30	370,0	-	
	Překlad 1750 / PB-175/71-1750		34,16	1750 × 175 × 71	1500	30	450,0	-	
	Překlad 2000 / PB-175/71-2000		39,50	2000 × 175 × 71	1750	20	520,0	-	
	Překlad 2250 / PB-175/71-2250		44,44	2250 × 175 × 71	2000	20	580,0	-	
	Překlad 2500 / PB-175/71-2500		49,38	2500 × 175 × 71	2250	20	660,0	-	
	Překlad 2750 / PB-175/71-2750		54,31	2750 × 175 × 71	2500	20	780,0	-	
	Překlad 3000 / PB-175/71-3000		60,11	3000 × 175 × 71	2750	20	890,0	-	
	Nenosné překlady	Překlad 1000 / PB-115/71-1000	115 mm	16,04	1000 × 115 × 71	750	49	220,0	-
		Překlad 1250 / PB-115/71-1250		20,05	1250 × 115 × 71	1000	49	270,0	-
		Překlad 1500 / PB-115/71-1500		24,41	1500 × 115 × 71	1250	49	330,0	-
		Překlad 1750 / PB-115/71-1750		28,48	1750 × 115 × 71	1500	49	390,0	-
		Překlad 2000 / PB-115/71-2000		32,55	2000 × 115 × 71	1750	35	450,0	-
		Překlad 2250 / PB-115/71-2250		37,26	2250 × 115 × 71	2000	35	530,0	-
		Překlad 2500 / PB-115/71-2500		41,40	2500 × 115 × 71	2250	35	570,0	-
		Překlad 2750 / PB-115/71-2750		45,54	2750 × 115 × 71	2500	28	640,0	-
		Překlad 3000 / PB-115/71-3000		49,68	3000 × 115 × 71	2750	28	690,0	-

## Tip

### Cihlové stěny rychlá stavba bez námahy

Klasická technologie zdění je pracná, trvá dlouho a vyžaduje si přesnost.

Abychom vám zdění ulehčili, vyvinuli jsme technologii robotické přípravy cihlových stěn, vyrobených na míru podle vašeho projektu.

Tím získáte hned několik výhod:



Rychlost výstavby



Finanční úspora




Méně fyzické dřiny




Více informací o cihlových stěnách najdete [zde](http://www.kmbeta.cz/cihlove-steny):  
[www.kmbeta.cz/cihlove-steny](http://www.kmbeta.cz/cihlove-steny)



# Stropní systémy



Miako



Hurdis

	Název / Katalogové označení	Počet ks/pal.	Hmotnost kg/ks	Rozměr (mm) d × š × v	Cena Kč/ks (bez DPH)
Stropní vložky	Miako 15 / 62,5 / SM-M-150	80	14,35	250 × 525 × 150	67
	Miako 19 / 62,5 / SM-M-190	64	16,46	250 × 525 × 190	84
	Hurdis 1 rovné čelo / SH-RC	60	17,17	980 × 250 × 80	270

	Název / Katalogové označení	Světelné rozpětí (m)	Hmotnost kg/ks	Rozměr (mm) d × š × v	Cena Kč/ks (bez DPH)
Stropní nosníky	Stropní nosník MIAKO / SM-N-1750	1,50	38,90	1750 × 160 × 189	610
	Stropní nosník MIAKO / SM-N-2000	1,75	44,46	2000 × 160 × 189	680
	Stropní nosník MIAKO / SM-N-2250	2,00	50,01	2250 × 160 × 189	770
	Stropní nosník MIAKO / SM-N-2500	2,25	55,57	2500 × 160 × 189	850
	Stropní nosník MIAKO / SM-N-2750	2,50	61,13	2750 × 160 × 189	940
	Stropní nosník MIAKO / SM-N-3000	2,75	66,69	3000 × 160 × 189	1 160
	Stropní nosník MIAKO / SM-N-3250	3,00	72,24	3250 × 160 × 189	1 250
	Stropní nosník MIAKO / SM-N-3500	3,25	79,43	3500 × 160 × 189	1 350
	Stropní nosník MIAKO / SM-N-3750	3,50	85,11	3750 × 160 × 189	1 440
	Stropní nosník MIAKO / SM-N-4000	3,75	90,78	4000 × 160 × 189	1 680
	Stropní nosník MIAKO / SM-N-4250	4,00	98,87	4250 × 160 × 189	1 810
	Stropní nosník MIAKO / SM-N-4500	4,25	104,69	4500 × 160 × 189	1 960
	Stropní nosník MIAKO / SM-N-4750	4,50	110,50	4750 × 160 × 189	2 110
	Stropní nosník MIAKO / SM-N-5000	4,75	121,04	5000 × 160 × 189	2 280
	Stropní nosník MIAKO / SM-N-5250	5,00	127,09	5250 × 160 × 189	2 470
	Stropní nosník MIAKO / SM-N-5500	5,25	133,14	5500 × 160 × 189	2 580
	Stropní nosník MIAKO / SM-N-5750	5,50	141,58	5750 × 160 × 189	2 710
	Stropní nosník MIAKO / SM-N-6000	5,75	150,84	6000 × 160 × 189	3 020
	Stropní nosník MIAKO / SM-N-6250	6,00	161,65	6250 × 160 × 189	3 150
	Stropní nosník MIAKO / SM-N-6500	6,25	168,12	6500 × 160 × 189	3 590
	Stropní nosník MIAKO / SM-N-6750	6,50	174,58	6750 × 160 × 189	3 850
	Stropní nosník MIAKO / SM-N-7000	6,75	181,05	7000 × 160 × 189	4 790
Stropní nosník MIAKO / SM-N-7250	7,00	187,52	7250 × 160 × 189	4 920	
Stropní nosník MIAKO / SM-N-7500	7,25	197,29	7500 × 160 × 189	6 160	
Stropní nosník MIAKO / SM-N-7750	7,50	203,87	7750 × 160 × 189	7 100	
Stropní nosník MIAKO / SM-N-8000	7,75	210,44	8000 × 160 × 189	8 080	
Stropní nosník MIAKO / SM-N-8250	8,00	217,02	8250 × 160 × 189	9 390	

## Chcete mít jasnou představu o spotřebě materiálu?

Navštivte na našem webu sekci Kalkulačky a začněte plánovat svůj stavební projekt ještě dnes.



Stačí pár kliknutí a ihned získáte detailní výpočet, který vám usnadní plánování.  
<https://www.kmbeta.cz/kalkulacky>





# Profimix

## – suché maltové směsi



Pěna	Název	Katalogové označení	Objem (ml)	Vydatnost 1 dózy na cihelné zdivo/m <sup>2</sup>			Cena Kč/ks (bez DPH)		
				(šířka zdiva 175 – 440 mm)	(šířka zdiva 80 – 115 mm)				
Zdící pěna		ZP	750	5,5	11,0	260			
	Název	Katalogové označení	Zrnitost (mm)	Tloušťka vrstvy (mm)	Balení pytel (kg)	Balení ks/pal.	Spotřeba (kg/m <sup>2</sup> )	Cena v Kč (bez DPH) za 1 t	pytel
Zdící malty (broušené pálené zdivo Profiblok)	Zakládací malta pro pálené zdivo a pórobeton (10 N/mm <sup>2</sup> )	ZM-910	4,0	10	25	48	18,0	6 000	150
	- se zimní úpravou ❄️	ZM-910-Z	4,0	10	25	48	18,0	6 600	165
	Lepidlo celoplošné (10 N/mm <sup>2</sup> )	ZM-911	0,7	3	25	40	2,3	14 000	350
	- se zimní úpravou ❄️	ZM-911-Z	0,7	3	25	40	2,3	14 600	365
	Lepidlo na žebra (10 N/mm <sup>2</sup> )	ZM-912	0,7	1	25	48	1,4	9 200	230
	- se zimní úpravou ❄️	ZM-912-Z	0,7	1	25	48	1,4	10 000	250
	Zdící malta lehčená (5 N/mm <sup>2</sup> )	ZM-905	2,0	12	25	48	18,0	4 600	115
- se zimní úpravou ❄️	ZM-905-Z	2,0	12	25	48	18,0	5 200	130	
Zdící malty (Profiblok na maltu a betonové tvárnice)	Zdící cementová malta (10 N/mm <sup>2</sup> )	ZM-901	4,0	12	25	48	22,5	3 600	90
	- se zimní úpravou ❄️	ZM-901-Z	4,0	12	25	48	22,5	4 400	110
	- jemná	ZM-901j	2,0	12	25	48	22,5	4 000	100
	- jemná se zimní úpravou ❄️	ZM-901j-Z	2,0	12	25	48	22,5	4 200	105
	Zdící cementová malta (15 N/mm <sup>2</sup> )	ZM-902	4,0	12	40	30	22,5	3 625	145
	- se zimní úpravou ❄️	ZM-902-Z	4,0	12	40	30	22,5	4 125	165
	Zdící malta vápenocementová (5 N/mm <sup>2</sup> )	ZM-903	4,0	12	25	48	21,0	3 800	95
	- jemná	ZM-903j	2,0	12	25	48	22,0	4 200	105
	Tepelněizolační zdící malta = λ 0,21 W/(m.K)	TM-501	2,0	12	40 l	40	13,8 l/m <sup>2</sup>	-	390
- se zimní úpravou ❄️	TM-501-Z	2,0	12	40 l	40	13,8 l/m <sup>2</sup>	-	450	
Zdící malty (Sendwix a betonové bloky)	Zdící a zakládací malta na vápenopískové a betonové bloky (20 N/mm <sup>2</sup> )	ZM-920	4,0	12	25	48	21,7	7 200	180
	- se zimní úpravou ❄️	ZM-920-Z	4,0	12	25	48	21,7	7 800	195
	Lepidlo na Sendwix a betonové bloky (10 N/mm <sup>2</sup> )	ZM-921	1,2	2	25	48	2,5	10 000	250
	- se zimní úpravou ❄️	ZM-921-Z	1,2	2	25	48	2,5	10 600	265
- bílé*	ZM-921-B	1,2	2	25	48	2,5	18 000	450	
Zdící malty (pohledové zdivo)	Zdící a spárovací malta pro líčové zdivo (10 N/mm <sup>2</sup> )	ZM-907	2,0	12	25	48	18,0	5 000	125
	Spárovací malta pro líčové zdivo (5 N/mm <sup>2</sup> )	ZM-908	0,7	10	25	48	15,0	6 000	150
Zdící malty (pórobeton)	Zakládací malta pro pálené zdivo a pórobeton (10 N/mm <sup>2</sup> )	ZM-910	4,0	10	25	48	18,0	6 200	155
	- se zimní úpravou ❄️	ZM-910-Z	4,0	10	25	48	18,0	6 800	170
	Zdící malta na pórobeton (5 N/mm <sup>2</sup> )	ZM-906	0,7	2	25	48	3,3	6 200	155
	- se zimní úpravou ❄️	ZM-906-Z	0,7	2	25	48	3,3	6 800	170
Zdící malty (univerzální)	Univerzální zdící a omítková malta (2,5 N/mm <sup>2</sup> ) - pytel 25 kg	ZM-904	2,0	12 zdění/15 omítání	25	48	18 zdění/22,5 omítání	4 200	105
	- pytel 40 kg	ZM-904-40	2,0	12 zdění/15 omítání	40	30	18 zdění/22,5 omítání	3 875	155
	Vápenná zdící malta	ZM-909	1,2	10	25	48	17,6	6 200	155
Stěrky a potěry (podlahy)	Cementový potěr (20 N/mm <sup>2</sup> ) - pytel 25 kg	CP-101	4,0	10-50	25	48	18,5-92,5	3 400	85
	- se zimní úpravou ❄️	CP-101-Z	4,0	10-50	25	48	18,5-92,5	4 000	100
	- jemný	CP-101j	1,2	5-15	25	48	8,5-25,5	4 200	105
	- jemný se zimní úpravou ❄️	CP-101j-Z	1,2	5-15	25	48	8,5-25,5	4 800	120
	- pytel 40 kg	CP-101-40	4,0	10-50	40	30	18,5-92,5	3 250	130
	- se zimní úpravou ❄️	CP-101-Z-40	4,0	10-50	40	30	18,5-92,5	3 750	150
	- jemný	CP-101j-40	1,2	5-15	40	30	8,5-25,5	4 125	165
	- jemný se zimní úpravou ❄️	CP-101j-Z-40	1,2	5-15	40	30	8,5-25,5	4 625	185

\* Dodací lhůta je 30 dní ode dne potvrzení objednávky, požadovaný minimální odběr bude upřesněn na základě vzájemné dohody.

❄️ Zimní úprava

	Název	Katalogové označení	Zrnitost (mm)	Tloušťka vrstvy (mm)	Balení pytel (kg)	Balení ks/pal.	Spotřeba (kg/m <sup>2</sup> )	Cena v Kč (bez DPH) za 1 t	pytel
Stěrky a potěry (podlahy)	Cementový potěr (25 N/mm <sup>2</sup> ) - pytel 25 kg	CP-102	4,0	10-50	25	48	18,5-92,5	4 000	100
	- se zimní úpravou ❄️	CP-102-Z	4,0	10-50	25	48	18,5-92,5	4 600	115
	- jemný	CP-102j	1,2	5-15	25	48	8,5-25,5	4 800	120
	- jemný se zimní úpravou ❄️	CP-102j-Z	1,2	5-15	25	48	8,5-25,5	5 400	135
	- pytel 40 kg	CP-102-40	4,0	10-50	40	30	18,5-92,5	3 875	155
	- se zimní úpravou ❄️	CP-102-Z-40	4,0	10-50	40	30	18,5-92,5	4 375	175
	- jemný	CP-102j-40	1,2	5-15	40	30	8,5-25,5	4 750	190
	- jemný se zimní úpravou ❄️	CP-102j-Z-40	1,2	5-15	40	30	8,5-25,5	5 250	210
	Cementový potěr (30 N/mm <sup>2</sup> ) - pytel 25 kg	CP-103	4,0	10-50	25	48	18,5-92,5	4 600	115
	- se zimní úpravou ❄️	CP-103-Z	4,0	10-50	25	48	18,5-92,5	5 200	130
	- pytel 40 kg	CP-103-40	4,0	10-50	40	30	18,5-92,5	4 500	180
	- se zimní úpravou ❄️	CP-103-Z-40	4,0	10-50	40	30	18,5-92,5	5 000	200
	Speciální potěr pro spádové podlahové konstrukce	CP-107	4,0	5-100	25	48	9,7-195,0	7 800	195
	Samonivelační polymercementová stěrka (25 N/mm <sup>2</sup> )	CP-111	0,7	5	25	48	7,0	23 600	590
	Sádrové směsi	Sádra bílá stavební a modelářská	SP-110	-	-	20	54	-	4 400
Samonivelační sádrová stěrka (25 N/mm <sup>2</sup> )		SP-115	0,7	5	25	48	7,5	12 800	320
Samonivelační sádrový potěr (20 N/mm <sup>2</sup> )		SP-120	2,0	25-40	25	48	42,5-68,0	5 800	145
Betonové směsi	Beton C25/30 (30 N/mm <sup>2</sup> )	BS-130	4,0	10-30	25	48	20,0-60,0	3 800	95
	Rychletvrdnoucí betonová směs	BS-131	4,0	10	25	48	20,0	6 600	165
	Opravný beton (částečně samorozlivový)	BS-132	4,0	10-30	25	48	18,5-55,5	11 000	275
Omitky a fasády (příprava podkladu)	Cementový postřík	OM-201	4,0	max. 3	40	30	5,5	4 500	180
	Podkladní spojovací můstek	OM-209	0,4	0,5	25	48	1,0	19 600	490
	Penetrace základní	PZ	-	-	5 l	-	0,1-0,2	-	355
Jádrové omítky	Jádrová omítka vápenocementová strojní - pytel 25 kg	OM-202	1,2	max. 15	25	48	11,6*	4 200	105
	- pytel 40 kg	OM-202-40	1,2	max. 15	40	30	11,6*	4 125	165
	Jádrová omítka vápenocementová strojní jemná - pytel 25 kg	OM-202j	0,7	max. 10	25	48	12,1*	4 200	105
	- pytel 40 kg	OM-202j-40	0,7	max. 10	40	30	12,1*	4 125	165
	Jádrová omítka vápenocementová ruční - pytel 25 kg	OM-203	2,0	max. 20	25	48	16,0*	4 000	100
	- pytel 40 kg	OM-203-40	2,0	max. 20	40	30	16,0*	3 875	155
	Jádrová omítka vápenocementová ruční hrubá - pytel 25 kg	OM-203h	4,0	max. 25	25	48	17,0*	3 800	95
	- pytel 40 kg	OM-203h-40	4,0	max. 25	40	30	17,0*	3 750	150
	Jádrová omítka vápenocementová ruční jemná - pytel 25 kg	OM-203j	1,2	max. 15	25	48	15,0*	4 200	105
	- pytel 40 kg	OM-203j-40	1,2	max. 15	40	30	15,0*	4 125	165
	Jádrová omítka vápenná	OM-204	2,0	max. 10	25	48	12,7*	5 400	135
	Tepelněizolační omítka = λ 0,12 W/(m.K)	TO-502	2,0	30	19 l	48	26,0 l/m <sup>2</sup>	-	350
	Omitková směs na opravu trhlin	OM-210	1,2	3	25	48	3,8	16 000	400
	Opravná malta pro omítky	OM-211	2,0	10	25	48	12,8	7 600	190
	Speciální cementová malta pro opravy (reprofilaci) betonu a betonových dílců - hrubá	OM-212	2,0	3-35	25	48	6-70	20 600	515
	- jemná	OM-212j	1,2	3-35	25	48	6-70	21 600	540
	Štukové omítky	Vnitřní štuková omítka vápenná	JM-301	0,7	max. 3	30	40	3,5	5 167
- jemná		JM-301j	0,4	max. 2	30	40	3,0	5 334	160
Vnější štuková omítka vápenocementová		JM-302	0,7	max. 3	30	40	4,1	5 500	165
- jemná		JM-302j	0,4	max. 2	30	40	2,6	5 667	170
Jednovrstvá omítka ruční a strojní vápenocementová		JM-303	0,7	10	25	48	13,0	5 600	140
Jednovrstvá zatíraná omítka		JM-304	0,7	max. 3	40	30	3,8	6 500	260

Je možné zdít i v zimním období? Stavební sezónu můžete prodloužit i o zimní měsíce díky naší maltě se zimní úpravou. Zdít můžete i při teplotách - 5 °C. A jak poznáte maltu se zimní úpravou? Velice snadno, od ostatních se odlišuje písmenem „Z“ uvedeném v katalogovém označení. V ceníku je označena symbolem ❄️.

\* Spotřeba při tloušťce vrstvy 10 mm.

	Název	Katalogové označení	Zrnitost (mm)	Tloušťka vrstvy (mm)	Balení pytel (kg)	Balení ks/pal.	Spotřeba (kg/m <sup>2</sup> )	Cena v Kč (bez DPH) za 1 t	pytel
Sanační omítky	Jádrová sanační odvlhčovací omítka	OS-401	4,0	min. 25	30	42	30,0	16 334	490
	Jemná sanační odvlhčovací omítka	OS-402	0,7	min. 25	30	42	3,0	9 667	290
Lepidla	Lepidlo standard - C1T	LM-702	0,7	3-4/6-8/8-12*	25	48	1,5-2/3-4/4-6	6 000	150
	Lepidlo klasik - C1TE	LM-703	0,7	3-4/6-8/8-12*	25	48	1,5-2/3-4/4-6	9 200	230
	Lepidlo - C2T	LM-704	0,7	3-4/6-8/8-12*	25	48	1,5-2/3-4/4-6	11 800	295
	Lepidlo super - C2TE	LM-705	0,7	3-4/6-8/8-12*	25	48	1,5-2/3-4/4-6	12 400	310
	Lepidlo extraflex - C2TES1	LM-706	0,7	3-4/6-8/8-12*	25	48	1,5-2/3-4/4-6	13 000	325
	Lepidlo rychletuhnoucí - C1FT	LM-707	0,7	3-4/6-8/8-12*	25	48	1,5-2/3-4/4-6	21 600	540
	Lepidlo na mozaiku - C1T	LM-708	0,7	3-4/6-8/8-12*	25	48	1,5-2/3-4/4-6	13 000	325
	Lepidlo na mozaiku bílé** - C1T	LM-708-B	0,7	3-4/6-8/8-12*	25	48	1,5-2/3-4/4-6	24 000	600
	Lepidlo super flex s odolností proti výkvětům - C2TES1	LM-709	0,7	3-4/6-8/8-12*	25	48	1,5-2/3-4/4-6	26 000	650
Fasádní stěrky	Lepicí a stěrkovací hmota ETAG 004	LM-710	0,7	3-6	25	48	3,0-6,0	8 600	215
	- jemná	LM-710j	0,4	3-6	25	48	3,0-6,0	9 200	230
	Lepidlo univerzál	LM-711	0,7	lepení dlažby: 3-4/6-8/8-12 lepení izolantu a stěrkování: 3-6	25	48	lepení dlažby: 1,5-2/3-4/4-6 lepení izolantu a stěrkování: 3-6	7 800	195
Písek	Křemičitý písek	KP-401	0-1,25	-	25	48	-	3 200	80
	Křemičitý písek sušený frakce 0 - 0,3 ●	KP-402	0-0,3	-	Big Bag	-	-	4 000	-
	Křemičitý písek sušený frakce 0,3 - 0,6 ●	KP-403	0,3-0,6	-	Big Bag	-	-	4 000	-
	Křemičitý písek sušený frakce 0,6 - 1,2 ●	KP-404	0,6-1,2	-	Big Bag	-	-	4 000	-
	Křemičitý písek sušený frakce 1,2 - 2,0 ●	KP-405	1,2-2,0	-	Big Bag	-	-	4 000	-
	Přírodní křemičitý písek kopaný 0/2 ●	KP-411	-	-	volně ložené	-	-	230	-
	Přírodní křemičitý písek praný 0/2 ●	KP-412	-	-	volně ložené	-	-	297	-
	Přírodní křemičitý písek speciální B27 ●	KP-415	0-0,4	-	volně ložené	-	-	398	-
	Přírodní křemičitý písek speciální B30 ●	KP-416	0-0,7	-	volně ložené	-	-	398	-

● Cena volně loženého písku a písku v Big Bagu je uvedena bez dopravy, stanovuje se individuálně. Její výši vám na vyžádání sdělí náš regionální manažer. Písky KP-411 až KP-416 jsou nesusušené a obsahují přirozenou vlhkost cca 5-10 %.

\* Doporučená tloušťka vrstvy představuje výšku zubu zubového hladítka. \*\* Dodací lhůta je 30 dní ode dne potvrzení objednávky, požadovaný minimální odběr bude upřesněn na základě vzájemné dohody.

## Chcete se o našich materiálech a jejich použití dozvědět více?



# Cihlové stěny z materiálu Sendwix nebo Profiblok šetří čas a těžkou práci

Stěny vznikají na robotické lince ve výrobní hale v Hodoníně, na konkrétní stavbu jsou přepravovány jako celistvé prvky. Na stavbě probíhá už jen jejich osazení. Snížení nákladů, zpracování přímo na míru a rychlost výstavby. K tomu podstatně menší nároky na počet řemeslníků. To jsou hlavní benefity našich cihlových stěn.




Rychlost výstavby



Finanční úspora



Méně fyzické dřiny



## K vašemu nákupu nabízíme doplňkové služby

### Objednání

Zboží můžete objednat prostřednictvím emailové adresy [objednavky@kmbeta.cz](mailto:objednavky@kmbeta.cz).

Nabízíme vám i prémiové služby dodání zboží v konkrétní den, hodinu nebo do druhého pracovního dne.

Pokud máte o tyto nadstandardní služby zájem, uveďte to přímo do objednávky.

#### Dodání v prémiovém termínu:

Přesné datum	3 000 Kč (bez DPH)
Přesná hodina	4 000 Kč (bez DPH)
Dodání do 24 hodin	6 000 Kč (bez DPH)

#### Nabízené služby:

Složení hydraulickou rukou 1 přepravovaného materiálu (např. 1 palety)	200 Kč (bez DPH)
Vykládka zboží na dvou místech do 30 km	zdarma
Vykládka zboží na dvou místech 30 km a více	40 Kč/km (bez DPH)

K okapnímu systému je nutno připočíst za dopravu 600 Kč bez DPH za každou objednávku.

Dodání se obvykle pohybuje do 5–10 pracovních dnů. Přesný termín vám potvrdí náš dispečer dopravy.

V den doručení vás bude řidič nákladního vozidla kontaktovat ohledně přesnějšího času dodání.

Pokud na stavbě nemáte vlastní techniku, můžete si u nás objednat vykládku zboží vozidlem s hydraulickou rukou.

Zájem o tuto službu prosím uveďte již v objednávce.

#### ceník obalového materiálu:

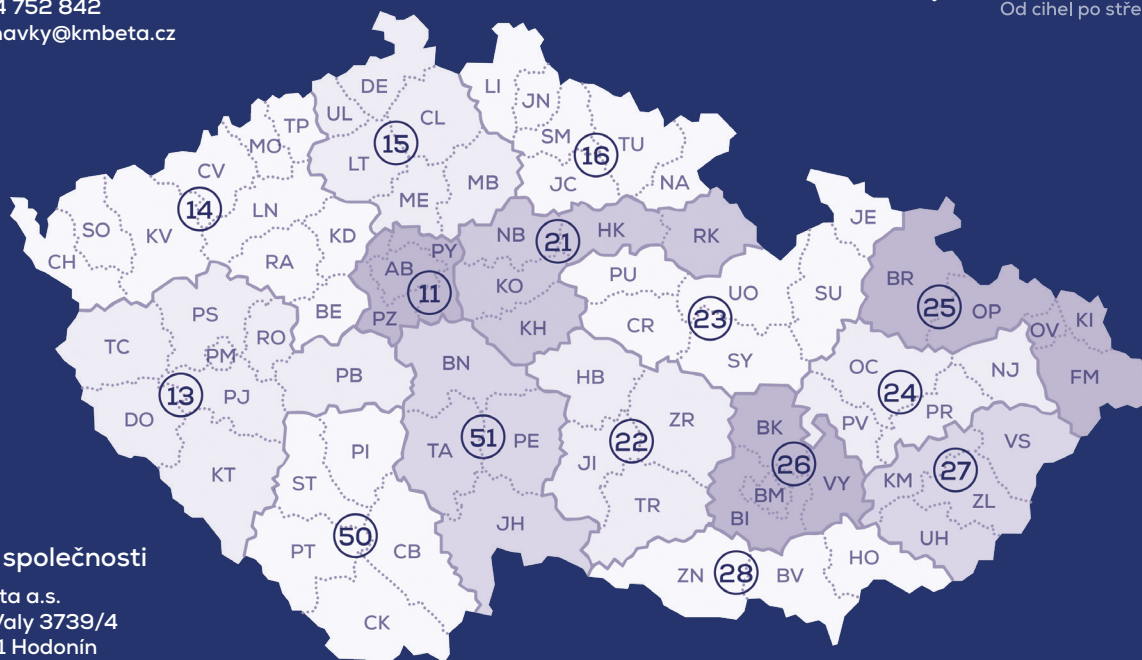
	Prodejní cena (Kč/ks bez DPH)	Výkupní cena (Kč/ks bez DPH)
Paleta 120 × 100	300	240
Paleta 120 × 80	300	240
Paleta 100 × 80	200	140
Paleta 100 × 70	200	140
Dřevěný proklad	50	-

Tento ceník platí od 1. 2. 2025 do vydání nového.

Aktuální verzi ceníku a obchodních podmínek vždy naleznete na [www.kmbeta.cz](http://www.kmbeta.cz)

## Centrální příjem objednávek

tel. 774 752 842  
objednavky@kmbeta.cz



## Sídlo společnosti

KM Beta a.s.  
Dolní Vály 3739/4  
695 01 Hodonín  
IČO: 25316583  
DIČ: CZ25316583

## Zákaznický servis

Infolinka	tel. 778 962 196	kmbeta@kmbeta.cz
Výpočet spotřeby materiálů	tel. 778 883 045, 775 779 372	vypocty@kmbeta.cz
Dispečer dopravy	tel. 777 327 805	doprava@kmbeta.cz

## Regionální manažeři – Čechy

11. Praha	tel. 777 327 827	region11@kmbeta.cz
13. Jihozápadní Čechy	tel. 777 327 826	region13@kmbeta.cz
14. Severozápadní Čechy	tel. 777 327 815	region14@kmbeta.cz
15. Severní Čechy	tel. 777 327 813	region15@kmbeta.cz
16. Severovýchodní Čechy	tel. 777 127 942	region16@kmbeta.cz
21. Střední Čechy	tel. 777 327 825	region21@kmbeta.cz
50. Jižní Čechy	tel. 774 952 798	region50@kmbeta.cz
51. Jižní Čechy	tel. 778 425 198	region51@kmbeta.cz
Oblastní ředitel Čechy	tel. 774 752 836	cechy@kmbeta.cz

## Regionální manažeři – Morava

22. Vysočina	tel. 777 327 809	region22@kmbeta.cz
23. Východní Čechy	tel. 777 327 812	region23@kmbeta.cz
24. Střední Morava	tel. 777 127 943	region24@kmbeta.cz
25. Severovýchodní Morava	tel. 778 723 892	region25@kmbeta.cz
26. Brno, Blansko	tel. 777 327 810	region26@kmbeta.cz
27. Jihovýchodní Morava	tel. 777 327 806	region27@kmbeta.cz
28. Jihozápadní Morava	tel. 774 752 834	region28@kmbeta.cz
Oblastní ředitel Morava	tel. 777 327 811	morava@kmbeta.cz

## Technické poradenství

Technický konzultant	tel. 777 327 824	technik@kmbeta.cz
----------------------	------------------	-------------------

## Expedice

**Kyjov**  
Střešní krytina  
tel. 778 760 074, 518 699 012  
e-mail: expedicekyjov@kmbeta.cz

**Hodonín**  
Profiblok, Miako a Hurdís, cihlové stěny  
tel. 724 001 224, 518 699 418  
e-mail: expedicehodonin@kmbeta.cz

**Bzenec**  
Sendwix, Profimix, střešní krytina  
tel. 778 760 075, 518 307 119  
e-mail: expedicebzenec@kmbeta.cz